






Indice des prix à la consommation INSEE 2017

 Augmenter la taille du texte  Diminuer la taille  Poser une question sur le forum  Ajouter aux favoris  Réagir

Dernière mise à jour : 15/09/2017

L'**indice des prix à la consommation INSEE (IPC)** est utilisé pour mesurer, mois après mois, le niveau de **l'inflation** en France, permettant d'estimer l'évolution des prix des biens et des services et du pouvoir d'achat des ménages.

L'indice des prix à la consommation est pris en compte pour la réévaluation des **retraites**, des **pensions alimentaires** et des **rentes viagères**. Il sert aussi pour indexer le **SMIC** et l'**indice de référence des loyers (IRL)**.

L'indice des prix à la consommation est calculé en référence à une année de base dont le niveau moyen est égal à 100. Depuis le 29 janvier 2016, cet indice est déterminé en référence à l'année 2015 et non plus à l'année 1998 comme auparavant. Désormais, la moyenne des indices des prix pour l'année 2015 vaut 100.

L'historique des indices des prix à la consommation sont repris dans le tableau ci-dessous, compte tenu du changement de base :

Indice des prix à la consommation - Base 2015 - Ensemble des ménages - France - Ensemble hors tabac			
Année	Mois	Valeur	Parution au JO
2017	Août	101,47	15/09/2017
2017	Juillet	100,94	12/08/2017
2017	Juin	101,30	16/07/2017
2017	Mai	101,28	17/06/2017
2017	Avril	101,23	31/05/2017
2017	Mars	101,14	14/04/2017
2017	Février	100,52	16/03/2017
2017	Janvier	100,41	22/02/2017

2016	Décembre	100,66	13/01/2017
2016	Novembre	100,36	15/12/2016
2016	Octobre	100,37	16/11/2016
2016	Septembre	100,35	13/10/2016
2016	Août	100,59	15/09/2016
2016	Juillet	100,26	18/08/2016
2016	Juin	100,64	14/07/2016
2016	Mai	100,51	16/06/2016
2016	Avril	100,09	20/05/2016
2016	Mars	100,02	14/04/2016
2016	Février	99,32	16/03/2016
2016	Janvier	99,07	19/02/2016

2015	Décembre	100,04	20/01/2016
2015	Novembre	99,81	11/12/2015
2015	Octobre	100,01	13/11/2015
2015	Septembre	99,95	15/10/2015
2015	Août	100,36	17/09/2015
2015	Juillet	100,03	14/08/2015
2015	Juin	100,45	22/07/2015
2015	Mai	100,53	13/06/2015
2015	Avril	100,29	17/05/2015
2015	Mars	100,17	17/04/2015
2015	Février	99,51	19/03/2015
2015	Janvier	98,85	25/02/2015

Calculer la moyenne des indices des prix pour l'année 2015 :

.....
.....
.....

Quelle est le pourcentage d'évolution des indices des prix de 2015 à août 2017 ?

.....
.....
.....

Le prix d'un véhicule était de 16 200 € en 2015, quel est son nouveau prix en août 2017 ?

.....
.....
.....